

個人インターネットバンキング 「With You Net」

スマートフォン編

ご利用マニュアル

振込用



<https://www.himegin.co.jp/>

振込(スマートフォン編)

スマートフォンから実施いただく場合の手順は以下の通りです。

手順 **1** 振込の選択



手順 **2** 引落口座選択



手順 **3** 振込方法選択



手順 **4** 振込先金融機関検索



手順 **5** 振込先支店検索



手順 **6** 振込支店選択



手順 **7** 振込金額入力

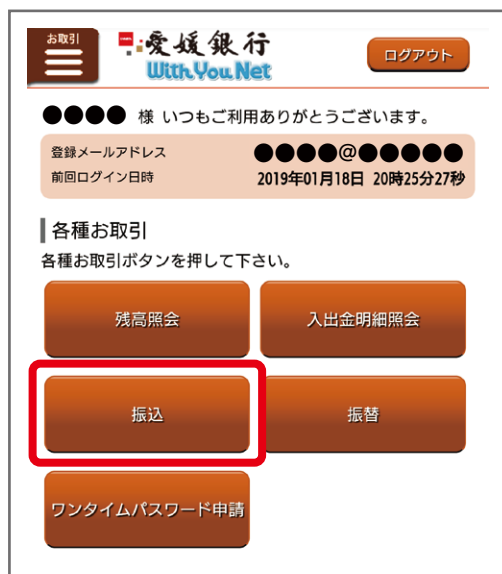


手順 **8** 取引認証から振込実行【ソフトウェアトークン取引認証方式】をご利用の方



手順 **9** 取引認証から振込実行【ワンタイムパスワード方式】をご利用の方

手順 1 振込の選択



メニュー画面から「振込」を選択してください。

手順 2 引落口座選択



引落する口座を選択してください。

手順 3 振込方法選択

振込 (振込方法選択)

口座選択 振込先選択 金額指定日 入力 内容確認 完了

振込方法を選択して下さい。

引落口座情報

●●支店 普通 1234567

残高 2,863,841円

お引出し可能金額 2,863,841円

新しい振込先を指定

振込先を指定

新規に振込先を指定します

登録済の振込先から指定

(全4件) 並べ替え:
[備考](#) | [受取人名](#) | [登録日](#) | [最終振込日](#) ▼

愛媛銀行

●●支店 普通 1234567

受取人名 ●●●●●●

備考 ●●●●●●

依頼人名

登録日 2018年12月31日

最終振込日 2019年02月04日

選択

振込方法を選択してください。

■新しい振込先を指定する場合
「振込先を指定」

■登録済の振込先から指定する場合
該当明細を「選択」

手順 4 振込先金融機関検索

振込（振込先金融機関検索）

金融機関名選択 → 支店名選択 → 口座選択

振込先の金融機関を指定して下さい。

引落口座情報

●●支店	普通 1234567
残高	2,863,841円
お引出し可能金額	2,863,841円

登録済みの金融機関から選択

愛媛銀行

伊予銀行 愛媛信用金庫

新しい金融機関を選択

フリーワード検索（金融機関名または金融機関コード）

検索

最近の振込先金融機関から選択

愛媛銀行

戻る

振込先金融機関を選択してください。

■登録済みの金融機関から選択

■新しい金融機関を選択

フリーワード検索欄に金融機関名を入力、または50音で検索の該当ボタンを押下してください。

〈フリーワード検索の入力例〉

え、エ、えひめ、エヒメ、愛媛、愛媛銀行、0576（金融機関コード）等

振込（振込先支店検索）

金融機関選択 支店名選択 口座選択

振込先の支店を検索して下さい。

引落口座情報

●●支店 通 1234567	
残高	2,666,152円
お引出し可能金額	2,666,152円

振込先口座情報

振込先金融機関名 **愛媛銀行**

振込先の支店を選択

フリーワードで検索（支店名または支店番号）

検索

最近の振込先支店から選択

[本店営業部](#) [太街道支店](#) [末広町支店](#)

戻る

振込先の支店を選択してください。

フリーワード検索欄に支店名を入力、または50音またはアルファベットで検索の該当ボタンを押下してください。

〈フリーワード検索の入力例〉

ほ、ホ、ほんてん、ホンテン、本店、本店営業部
001（支店番号）等

振込先の支店を確認し、「選択」を押下してください。

振込先口座情報

振込先金融機関名 **愛媛銀行**

振込先の支店を選択

フリーワードで検索（支店名または支店番号）

- 北条支店(009)
- 本店営業部(001)
- 本町支店(005)
- ポーチエ重信出張所(103)
- ポーチエ松前出張所(105)

[戻る](#)

振込（振込先支店選択）

金融機関名選択 **支店名選択** 口座選択

振込先の支店を選択して下さい。

引落口座情報

●●支店 **普通** 1234567

残高	2,863,841円
お引出し可能金額	2,863,841円

振込先口座情報

振込先金融機関名 **愛媛銀行**

振込先の支店を選択

支店を選択するか、キーワードの絞り込みをして下さい。

キーワード入力

本店営業部 (001)

[戻る](#)

手順 7 振込金額入力

振込先口座・振込情報を入力し、「確認画面へ」を押下してください。

振込（振込金額入力）

口座選択 → 振込先選択 → 金額指定日
入力 → 内容確認 → 完了

振込先口座・金額を入力して下さい。

引落口座情報

●●支店 普通 1234567
残高 2,863,841円
お引出し可能金額 2,863,841円

振込先口座情報

振込先金融機関名 愛媛銀行
振込先支店名 本店営業部

振込先口座・振込情報の指定

[必須] 科目

普通 ▾

[必須] 口座番号

(半角数字7桁)

受取人名

(全角カタカナ・英数)
(例) ウケトリ ハナコ

[必須] 振込金額

振込限度額は、一日限度額5,000,000円、累計額0円です。

振込指定日

2019年01月19日(土) ▾

2019年02月19日(火)まで 指定可能

振込依頼人名

(全角カタカナ・英数)
(例) フリコミ タロウ

⚠️ ご注意

- 都度指定口座への振込を実施する場合、ソフトウェアトークンでの取引認証が必要です。
「確認画面へ」ボタンを押した後に、ソフトウェアトークンへ取引内容が通知されます。
なお、ご利用端末で通知の設定をされていない場合、ワンタイムパスワードアプリを起動し、取引認証画面を表示させてください。
※通信状態により通知がされない場合があります。
通信状態の良いところでお取引下さい。

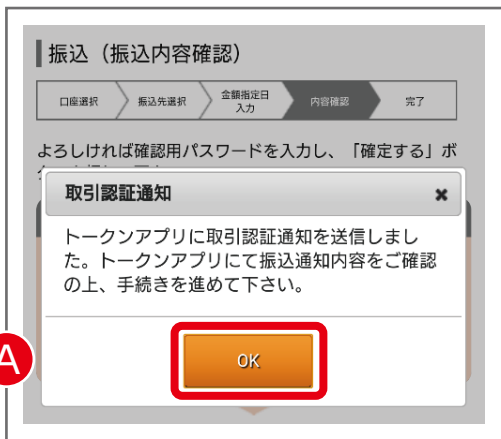
確認画面へ

戻る

手順 8 取引認証から振込実行

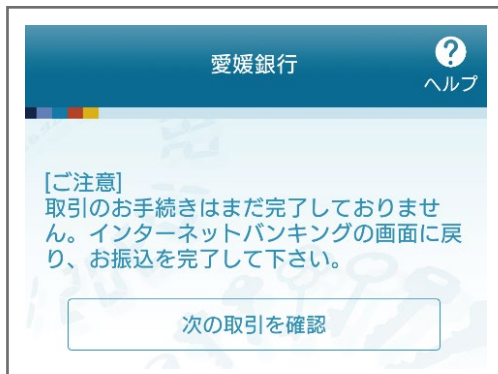
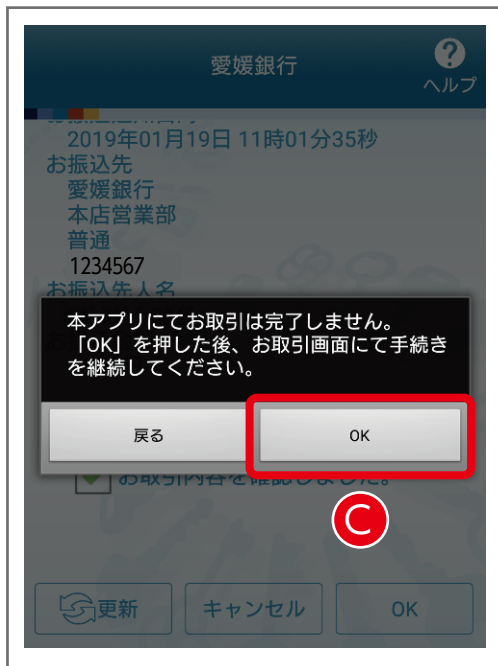
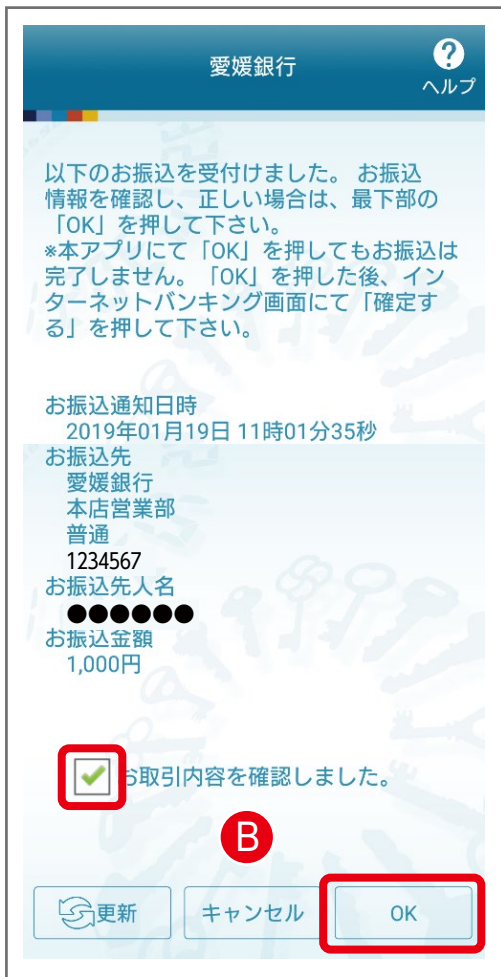
[ソフトウェアトークン取引認証方式]をご利用の方

※ [ワンタイムパスワード方式]のご利用の方は手順9へ



- A 「OK」を押下してください。
- B ワンタイムパスワードアプリの振込内容を確認し、「お取引内容を確認しました。」欄にチェックを入れ「OK」をクリックしてください。
- C 「OK」をクリックしてください。

【ご注意】
取引の手続きはまだ完了していません。インターネットバンキングの画面に戻り、お振込を完了してください。



手順 8 つづき 取引認証から振込実行

振込内容を確認し、確認用パスワードを入力してください。

振込 (振込内容確認)

口座選択 > 振込先選択 > 金額指定日
入力 > 内容確認 > 完了

よろしければ確認用パスワードを入力し、「確定する」ボタンを押して下さい。

引落口座情報

●●支店 普通 1234567
残高 2,863,841円
お引出し可能金額 2,863,841円
訂正

振込先口座情報

振込先金融機関名 愛媛銀行 訂正
振込先支店名 本店営業部 訂正
科目 普通
口座番号 1234567
受取人名 ●●●●●●
振込金額 1,000円
引落合計金額 1,000円
(手数料0円)
取引区分 振込
振込指定日 01月19日
振込依頼人名 ●●●●●● 訂正

・振込依頼は1月19日扱いです。

取引認証通知

トークンアプリを起動して、アプリ画面に表示された振込通知内容をご確認下さい。
振込通知内容に問題がなければ、アプリ画面にて「OK」ボタンを押して下さい。

通知日時 2019年01月19日 11時01分35秒

確認用パスワードの入力

[必須] 確認用パスワード
(半角英数字6~12桁)

確認用パスワード(半角英数字6~12桁)を入力

・トークンアプリ画面にて「キャンセル」ボタンを押した場合は、振込内容を訂正するか「振込を中止する」ボタンを押して下さい。

確定する

振込を中止する

戻る

手順 8 つづき 取引認証から振込実行

振込 (振込完了)

口座選択 振込先選択 金額指定日 入力 内容確認 完了

振込依頼を受けました。
振込・振替を受け付けました。
受付番号は0119003番です。
ありがとうございました。[B1000]

引落口座情報

●●支店 普通 1234567
残高 2,862,841円
お引出し可能金額 2,862,841円

振込先口座情報

振込先金融機関名 愛媛銀行
振込先支店名 本店営業部
科目 普通
口座番号 1234567
受取人名 ●●●●●●●●
振込金額 1,000円
引落合計金額 1,000円
(手数料 0円)
取引区分 振込
振込指定日 01月19日
振込依頼人名 ●●●●●●●●

・ 振込依頼は 1月19日扱いです。

振込先を登録する場合は、「振込先の登録」ボタンを押して下さい。

引落口座の残高照会を実施する場合は、「残高照会」ボタンを押して下さい。

同一の引落口座で続けて振込を実施する場合は、「続けて振込を行う」ボタンを押して下さい。

振込先の登録

残高照会

続けて振込を行う

トップページへ

■振込先の登録

振込先口座・振込情報を登録します。再度、振込される場合に入力を省略できます。

■残高照会

口座の残高照会ができます。

■続けて振込を行う

同じ引落口座から続いて振込できます。

■トップページへ

インターネットバンキングのトップページへ戻ります。

手順 9 取引認証から振込実行

[ワンタイムパスワード方式]をご利用の方

振込内容を確認し、確認用パスワードとを入力してください。

振込（振込内容確認）

口座選択 > 振込先選択 > 金額指定日
入力 > 内容確認 > 完了

よろしければ確認用パスワードを入力し、「確定する」ボタンを押して下さい。

引落口座情報

●●支店 普通 1234567
残高 2,666,103円
お引出し可能金額 2,666,103円
訂正

振込先口座情報

振込先金融機関名 愛媛銀行
訂正

振込先支店名 本店営業部
訂正

科目 普通
口座番号 1234567
受取人名 ●●●●●●
振込金額 1,000円
引落合計金額 1,000円
(手数料0円)
取引区分 振込
振込指定日 02月19日
振込依頼人名 ●●●●●●
訂正

・ 振込依頼は 2月19日扱いです。

確認用パスワードの入力

[必須] 確認用パスワード
(半角英数字6～12桁)

確定する

振込を中止する

戻る

確認用パスワード(半角英数字6～12桁)を入力

手順 9 つづき 取引認証から振込実行

振込（振込完了）

口座選択 振込先選択 金額指定日入力 内容確認 完了

振込依頼を受けました。
振込・振替を受け付けました。
受付番号は0219002番です。
ありがとうございました。[B1000]

引落口座情報

●●支店 普通 1234567
残高 2,665,103円
お引出し可能金額 2,665,103円

振込先口座情報

振込先金融機関名 愛媛銀行
振込先支店名 本店営業部
科目 普通
口座番号 1234567
受取人名 ●●●●●●●●
振込金額 1,000円
引落合計金額 1,000円
(手数料 0円)
取引区分 振込
振込指定日 02月19日
振込依頼人名 ●●●●●●●●

・振込依頼は 2月19日扱いです。

振込先を登録する場合は、「振込先の登録」ボタンを押して下さい。

引落口座の残高照会を実施する場合は、「残高照会」ボタンを押して下さい。

同一の引落口座で続けて振込を実施する場合は、「続けて振込を行う」ボタンを押して下さい。

振込先の登録

残高照会

続けて振込を行う

トップページへ

■振込先の登録

振込先口座・振込情報を登録します。再度、振込される場合に入力を省略できます。

■残高照会

口座の残高照会ができます。

■続けて振込を行う

同じ引落口座から続いて振込できます。

■トップページへ

インターネットバンキングのトップページへ戻ります。